

100
有益鋼鐵股份有限公司股務代理人
中國信託商業銀行代理部
地址：台北市中正區
重慶南路1段83號5樓(中國信託重慶大樓)
電話：(02)2181-1911 (代表線)



股東 台啓
(無法投遞時，免退回)

有益鋼鐵股份有限公司
一百零九年股東年會
董事會
議事錄
壹、時間：民國一百零九年五月十八日星期三上午九時整。
貳、地點：高雄市路竹區北橋里民治路16巷22號(北橋里社區活動中心)。
參、出席股東：出席股東余祐書共計代表股數44,669,179股，佔本公司已發行股數之56.93%
(已繳納股款78,452,400股)。
肆、主席：劉憲同
伍、主席副詞：略
陸、報告事項：
(一)本公司九十九年度營業報告，報請鑒察，請參閱附件。
(二)監察人查核九十九年度決算表報後書，報請鑒察，請參閱附件。
(三)訂定「公司誠信經營守則」，報請鑒察，請參閱議事手冊第21~23頁。
柒、承認事項
第一案：董事會提
案由：本公司九十九年度決算表報，提請 承認案。
說明：一、本公司九十九年度財務報表，業經建興聯合會計師事務所李青霖會計師及劉宏宏會計師查核簽證完竣，送同營業報告書、盈餘分配表等經董事會通過，送經監察人審查竣事，並出具查核報告書在案。
二、本案各項書表請參閱附件。
三、提請 承認。
決議：本案經主席徵詢全體出席股東無異議照案通過。
第二案：董事會提
案由：由本公司九十九年度盈餘分配，提請 承認案。
說明：一、本公司於一百零二年二月二十一日董事會依公司法及本公司章程規定，擬定九十九年度盈餘分配案如下：
盈 餘 分 配 表
九十九年度
單位：新台幣元
項 目 金 額
撥補虧損 5,230,917
加：本年盈餘後淨利 172,848,517
減：提列10%法定盈餘公積 17,284,852
減：提列特別盈餘公積 8,114,581
可供分配盈餘 152,509,055
分配項目
股東股票股利(1.50)元 117,678,600
股東現金股利(0.40元) 31,380,960
期末未分配盈餘 3,449,495
附註：
配發員工現金紅利：2,945,382元。
配發董事酬勞：2,945,382元。
股東股利係以股數78,452,400股計算，增資後股本為902,202,600元整。
董事長：劉憲同 經理人：劉憲崇 會計主管：陳聰智

【附件】

不銹鋼市場99年度原料續價由年初18,855美元漲至年底24,960美元，4月份更期及27,325美元的近期高點，使得不銹鋼價格持續攀升，市場買氣持續熱絡，本公司營收與獲利均較98年度分別成長156%與265%。

99年度本公司除持續執行費用控管，並積極提升產量與採購低價原料，全年營業收入為新台幣4,379,180仟元，稅前淨利為220,494仟元，稅後淨利為172,649仟元，稅後每股盈餘為2.20元。

100年初不銹鋼價格仍持續上揚，不銹鋼之交易市場活絡，預估100年度營業收入為新台幣60億元。相信在全體同仁之努力下，將可順利達成營運目標，並將利潤回饋各位股東。

一、99年度營業報告書
(一)營業計畫實施成果：
本公司99年度營業收入淨額如下表：

產品項目	單位	內銷		外銷	
		量	值	量	值
不銹鋼板	噸	33,130	3,529,985	6,192	628,425
不銹鋼料	噸	2,308	219,893	0	0
代 工	噸	1,423	885	0	0
合 計		36,861	3,750,763	6,192	628,425

(二)預算執行情形：

項 目	99年度預算數	99年度實際數	達成率(%)
營業收入淨額	3,990,000	4,379,180	109.75%
營業成本	3,758,932	4,129,641	109.86%
營業毛利	231,068	249,547	108.04%
營業費用	71,793	66,419	92.51%
營業利益	159,275	183,128	114.98%
營業外收支淨額	-2,968	37,365	-12.58.93%
稅前淨利	156,307	220,493	141.06%

(三)財務收支及獲利能力分析：

項 目	99年度	98年度
財務結構		
負債佔資產比率	42.86	30.23
長期資金佔固定資產比率	238.32	201.16
償債能力		
流動比率	159.48	161.47
速動比率	49.43	35.54
利息保障倍數	77.89	15.21
獲利能力		
資產報酬率(%)	12.28	5.44
股東權益報酬率(%)	19.45	8.42
佔實收資本比率(%)	23.34	10.73
稅前純益	28.11	10.08
純益率(%)	3.94	2.33
每股盈餘(元)	2.20	0.89

- (四)研究發展狀況
- 1.所營業務之技術層次
- (1)本公司不銹鋼厚板的固態化熱處理技術已成功開發，固態化熱處理技術已符合ASTM、ASME、JIS、DIN造船材料、EN&CNS規範要求。
- (2)本公司不銹鋼厚板金相組織開發的技術對不銹鋼品質極重要的影響，技術層次較高。
- (3)本公司不銹鋼厚板平坦度開發的技術對不銹鋼外觀品質極重要的要求，技術層次已超越ASTM、ASME、JIS、DIN造船材料、EN&CNS標準要求。
- (4)本公司不銹鋼厚板脫洗開發的技術為不銹鋼板外觀品質基本條件，技術層次均已符合规范要求。
- (5)本公司於98年1月取得原能會之「鋼鐵業輻射偵測儀器」證書。
- (6)本公司於98年5月取得TUV 認證之PED/AD2000-W/2壓力容器材料製造證書。
- (7)本公司於99年1月取得DIN NV304L/NV316L造船材料工廠驗證書。
- 2.所營業務研究發展
- (1)固態化熱處理
- a.不銹鋼板昇溫、持溫研究開發。
- b.冷卻液與冷卻時間研究開發。
- (2)金相組織
- a.晶粒大小的物理性研究開發。
- b.晶粒組織與腐蝕性研究開發。
- (3)平坦度
- a.鋼板平坦度操作條件研究開發。
- b.設備零件與平坦度研究開發。
- (4)酸洗
- a.酸洗液調配研究開發。
- b.酸洗液浸泡池況研究開發。
- c.酸洗液濃控研究開發。
- 3.開發成功之技術或產品
- (1)固態化熱處理操作條件設定。
- (2)金相組織晶粒大小的預防措施。
- (3)標準平坦度的基本操作條件。
- (4)常溫酸洗操作條件設定
- (5)PED/AD2000-W/2壓力容器材料製造商認證。
- (6)原能會之「鋼鐵業輻射偵測儀器」證書。
- (7)DIN NV304L/NV316L造船材料工廠驗證證書。

二、100年度營業計畫概要

(一)經營方針：

項 目	經 營 方 針
客戶面	積極開發新客戶，擴大營運規模。
產品面	視市場供需狀況，適時調整產能。
市場面	適時海外設廠，以就近供貨。
財務面	改善財務結構，達零負債經營目標。

(二)預期銷售數量及其依據：

產品項目	預計銷售數量	依 據
不銹鋼板	56,000	配合產能與市場預估制定100年度銷售計劃

- (三)重要之環境政策：
- | 業務發展 | 產 銷 政 策 |
|------|--|
| 客戶面 | 1.加強客戶聯繫，穩定客戶關係。
2.加強售後服務，增進客戶信心。
3.積極拓展海外市場，增加客戶來源。 |
| 產品面 | 1.加強製程管理，提昇產品品質。
2.加強銷售管理，縮短客戶交期。
3.加強廠商聯繫，穩定供貨來源。 |
| 市場面 | 1.擴大產品組合，以利市場競爭。 |
| 財務面 | 1.加強銀行聯繫，爭取優惠條件。 |
- 三、未來公司發展策略
- 本公司係屬不銹鋼板中增加工業，在不銹鋼產業體系中扮演承先啟後之重要一環，因此本公司所屬產業之成敗與不成就直接受上游鋼材及下游相關行業的影響，故本公司訂定之未來發展策略如下：
- (一)穩定的原料供應。
- (二)原料採購行情掌握。
- (三)產製技術及產品品質。
- (四)行銷通路掌握。
- 四、受到外部競爭環境、法規環境及總經營運環境之影響
- 目前台灣之不銹鋼厚板市場已進入成熟期，利潤空間日益壓縮，須靠營業額擴大，始能提高獲利；本公司在國內不銹鋼厚板產業已居領導地位，但在自由市場經濟體制下，不銹鋼屬國際流通性較高之鋼材，使得在內外市場皆須面對國外廠商的競爭。由於美國取消102條款，歐盟撤銷防衛措施，中國大陸取消津貼條款，國際情勢由保護走向開放，台灣於民國92年加入WTO，在WTO體制下各會員國均將消除國內關稅與非關稅障礙，我國鋼鐵市場可成為一完全開放的國際市場，未來台灣出口之各類鋼材，受外國關稅及非關稅貿易障礙之影響，將大為降低，更有助於鋼鐵產品之外銷。
- 兩岸經濟合作架構協議(ECTA)在2010年6月29日確定早期收穫名單，其中不銹鋼產品是受惠產品，未來可以分次釋出對大陸的關稅降五零，有助我國不銹鋼業者在大陸市場的競爭實力。在早收清單中，大陸開放進口部分共有500種列入早收清單，其中鋼鐵產品項目的21項，而不銹鋼產品計有12項，是此次開放後的主要受惠者；未來除稅率降由目前的4%-10%逐步降為零，降低業者之出口成本。至於不銹鋼材料早收清單，包括熱軋不銹鋼板、熱軋不銹鋼平軋、冷軋不銹鋼板及不銹鋼帶材等產品，ECTA簽訂後，將可降低不銹鋼業者出口成本，提升業者在大陸市場競爭力，對本公司進入中國大陸不銹鋼板市場更是助益良多。

董事長：劉憲同 經理人：劉憲崇 會計主管：陳聰智

有益鋼鐵股份有限公司監察人查核報告書

茲查 董事會送本公司九十九年度資產負債表、損益表、股東權益變動表、現金流量表，業經本建興聯合會計師事務所李青霖、劉宏宏兩位會計師查核竣事，送同營業報告書、盈餘分配表案，經本監察人等查核，認為屬實，爰依公司法第二九條之規定，報請鑒察。

此 致

有益鋼鐵股份有限公司九十九年度股東大會

監察人：柯淑清 監察人：黃建輝 監察人：潘文成

中華民國一百零二年二月二十五日

有益鋼鐵股份有限公司
公司章程修正條文對照表

修正後條文	修正前條文	修正原因
第三條：本公司設總公司於高雄市，必要時經董事會決議，得於國內外設立分公司。	第三條：本公司設總公司於台灣省高雄縣，必要時經董事會之決議及主管機關核准後得在國內外設立分公司。	配合公司所在地行政區域變更
第六條：本公司資本總額定為新臺幣壹拾億元，分為壹億貳仟萬股，每股金額新臺幣壹拾元，授權董事會視實際需要分次發行。	第六條：本公司資本總額定為新臺幣壹拾億元，為金股股，每股金額新臺幣壹拾元，授權董事會視實際需要分次發行。	增加公司資本總額
第六十六條：本公司將考量公司所處環境及成長階段，因應未來資金需求及長期財務規劃，並滿足股東對現金流入之需求，就可分配盈餘提撥百分之五十以上分派股東股利，其中現金股利發放比例不低於可分配盈餘總額之百分之十，但現金股利發放比例低於百分之十者，得視當年盈餘分配情形，酌予調整。	第六十六條：本公司將考量公司所處環境及成長階段，因應未來資金需求及長期財務規劃，並滿足股東對現金流入之需求，就可分配盈餘提撥百分之五十以上分派股東股利，其中現金股利發放比例不低於可分配盈餘總額之百分之十，但現金股利發放比例低於百分之十者，得視當年盈餘分配情形，酌予調整。	明訂盈餘分配之種類及比例
前項盈餘分配，股東會得視未來需要及獲利狀況，保留全部或部分盈餘不予分配。	前項盈餘分配，股東會得視未來需要及獲利狀況，保留全部或部分盈餘不予分配。	

第三十條 本章程訂立於民國八十四年十二月十八日。第一次修正於民國八十六年十二月十日。第二次修正於民國八十六年十二月十一日。第三次修正於民國八十八年六月二十四日。第四次修正於民國八十九年三月二十八日。第五次修正於民國八十九年十二月二十六日。第六次修正於民國九十年六月十二日。第七次修正於民國九十二年六月三日。第八次修正於民國九十四年五月三日。第九次修正於民國九十四年五月三日。第十次修正於民國九十五年十月二十四日。第十一次修正於民國九十六年五月二十四日。第十二次修正於民國九十七年六月十一日。第十三次修正於民國九十九年五月二十五日。第十四次修正於民國一百零五年五月十八日。	第三十條 本章程訂立於民國八十四年十二月十八日。第一次修正於民國八十六年十二月十一日。第二次修正於民國八十六年十二月二十四日。第三次修正於民國八十八年六月二十四日。第四次修正於民國八十九年三月二十八日。第五次修正於民國八十九年十二月二十六日。第六次修正於民國九十年六月十二日。第七次修正於民國九十二年六月三日。第八次修正於民國九十四年五月二十四日。第九次修正於民國九十四年五月二十四日。第十次修正於民國九十五年十月二十四日。第十一次修正於民國九十六年五月二十四日。第十二次修正於民國九十七年六月十一日。第十三次修正於民國九十九年五月二十五日。第十四次修正於民國九十九年五月二十五日。	增訂本次修正日期
--	--	----------

有益鋼鐵股份有限公司 資金貸與及背書保證作業程序部分條文修正對照表		
修正條文	現行條文	說明
第三條：本程序所稱子公司及本公司，應依財團法人中華民國會計研究發展基金會發布之財務會計準則公報第五號及第七號之規定認定之。	第三條：本程序所稱子公司及本公司，應依財團法人中華民國會計研究發展基金會發布之財務會計準則公報第五號及第七號之規定認定之。	文字修改
第六條：資金貸與他人作業程序一、得貸與對象：本公司依公司法第十五條規定，除有下列各款情形外，不得貸與股東或任何他人：(一)與公司有業務往來者。(二)與公司有短期融通資金之必要者。融資金額不得超過本公司淨值之40%。	第六條：資金貸與他人作業程序一、得貸與對象：本公司依公司法第十五條規定，除有下列各款情形外，不得貸與股東或任何他人：(一)與公司有業務往來者。(二)與公司有短期融通資金之必要者。融資金額不得超過本公司淨值之40%。	文字修改
前項所稱短期，係指一年，但公司之營業週期長於一年者，以營業週期為準。	前項所稱短期，係指一年，但公司之營業週期長於一年者，以營業週期為準。	
第一項第二款所稱融資金額，係指本公司短期融通資金之累計餘額。公司直接及間接持有表決權股份百分之百之國外公司間，從事資金貸與，不受第一項第二款之限制。	第一項第二款所稱融資金額，係指本公司短期融通資金之累計餘額。公司直接及間接持有表決權股份百分之百之國外公司間，從事資金貸與，不受第一項第二款之限制。	
四、貸與期限及計息方式 資金貸與期限，每次不得超過一年，如需要得於貸與案到期前展長期手續。 (一)並以一次為限。 (二)計息方式依照本公司准予貸與當月銀行借款最高利率加1%為準，每月計息一次。	五、貸與期限及計息方式 資金貸與期限，每次不得超過一年，如需要得於貸與案到期前展長期手續。 (一)並以一次為限。 (二)計息方式依照本公司准予貸與當月長期借款最高利率加1%為準，每月計息一次。	配合銀行融資條件修正
第六條：資金貸與他人作業程序五、資金貸與辦理程序(三)貸款核定：1.經徵信調查評估後，如借款人信用評核不佳，或借款用途不當不報貸款者，於簽奉核定後，儘速寄復借款人。2.經徵信調查或評估後，如借款人信用評核良好，且借款用途正當，經辦人員應填具徵信報告及意見，擬具貸款條件，送經呈董事長審核，並提報董事會議決後辦理。	第六條：資金貸與他人作業程序五、資金貸與辦理程序(三)貸款核定：1.經徵信調查評估後，如借款人信用評核不佳，或借款用途不當不報貸款者，於簽奉核定後，儘速寄復借款人。2.經徵信調查或評估後，如借款人信用評核良好，且借款用途正當，經辦人員應填具徵信報告及意見，擬具貸款條件，送經呈董事長審核，並提報董事會議決後辦理。	配合主管機關 99.3.19 修正之公開發行公司資金貸與及背書保證處理準則第14條第2、3項規定，增列第3及第4項，原第3及第4項刪除。
第六條：資金貸與他人作業程序九、本公司辦理資金貸與事項，應建立查證簿，就資金貸與之對象、金額、董事會通過日期、資金貸放日期及第六項規定應審慎評估之事項詳予登載備查。	第六條：資金貸與他人作業程序九、本公司辦理資金貸與事項，應建立查證簿，就資金貸與之對象、金額、董事會通過日期、資金貸放日期及第六項規定應審慎評估之事項詳予登載備查。	
十、對子公司資金貸與他人管理程序比照上述程序辦理。	十、對子公司資金貸與他人管理程序比照上述程序辦理。	
第七條：背書保證作業程序三、背書保證之額度(一)本公司對外背書保證總額不得超過當期淨值50%，其中對單一企業背書保證總額以不超過當期淨值20%為限。(二)本公司及子公司整體對外背書保證之總額不得超過當期淨值50%，其中對單一企業背書保證總額以不超過當期淨值20%為限。(三)本公司及子公司訂定整體得為背書保證之總額達本公司淨值50%以上時，並應於股東會說明其必要性及合理性。(四)與本公司因業務往來關係而從事背書保證者，除上述限額規定外，其個別背書保證金額以不超過雙方間業務往來金額為限。	第七條：背書保證作業程序三、背書保證之額度(一)本公司對外背書保證總額不得超過本公司淨值之50%為限，其中對單一企業之背書保證總額不得超過本公司淨值之20%為限。(二)與本公司因業務往來關係而從事背書保證者，除上述限額規定外，其個別背書保證金額以不超過雙方間業務往來金額為限，所稱業務往來金額係指雙方間進貨或銷貨金額孰高者。	配合主管機關 99.3.19 修正之公開發行公司資金貸與及背書保證處理準則第13條第3項規定修正本公司辦理背書保證總額，增列第2及第3款，原第2款順延至第4款。
第十三條：本程序訂立於民國九十二年六月三日。第一次修訂於民國九十六年五月二十四日。第二次修訂於民國九十七年六月十一日。第三次修訂於民國九十八年六月十六日。第四次修訂於民國一百零五年五月十八日。	第十三條：本程序訂立於民國九十二年六月六日。第一次修訂於民國九十六年五月二十四日。第二次修訂於民國九十七年六月十一日。第三次修訂於民國九十八年六月十六日。	增訂本次修正日期

為限。所稱業務往來金額係指雙方間進貨或銷貨金額孰高者。	第七條：背書保證作業程序三、背書保證之額度(一)本公司對外背書保證總額不得超過本公司淨值之50%為限，其中對單一企業之背書保證總額不得超過本公司淨值之20%為限。(二)本公司及子公司訂定整體得為背書保證之總額達本公司淨值50%以上時，並應於股東會說明其必要性及合理性。(四)與本公司因業務往來關係而從事背書保證者，除上述限額規定外，其個別背書保證金額以不超過雙方間業務往來金額為限。所稱業務往來金額係指雙方間進貨或銷貨金額孰高者。	配合主管機關 99.3.19 修正之公開發行公司資金貸與及背書保證處理準則第13條第3項規定修正本公司辦理背書保證總額，增列第2及第3款，原第2款順延至第4款。
-----------------------------	---	--

建興聯合會計師事務所
HORWATH CHIEN HSING
Certified Public Accountants
A member of Horwath International
事務所地址：二二二 號12樓
122, 21 Linshen 2nd Road,
Kaohsiung, Taiwan R.O.C.
電話：(07)3312133 代表線
傳真：(07)3331710

有益鋼鐵股份有限公司
會計師查核報告

有益鋼鐵股份有限公司公鑒：

有益鋼鐵股份有限公司民國99年12月31日及民國98年12月31日之資產負債表，暨民國99年1月1日至12月31日及民國98年1月1日至12月31日之損益表、股東權益變動表及現金流量表，業經本會計師查核竣事。上開財務報表之編製係管理階層之責任，本會計師之責任則為根據查核結果對上開財務報表表示意見。

本會計師係依照一般公認審計準則及會計師查核簽證財務報表規則規劃並執行查核工作，以合理確信財務報表有無重大不實表達。此項查核工作包括以抽查方式獲取財務報表所列金額及所揭露事項之查核證據，評估管理階層編製財務報表所採用之會計原則及所作之重大會計估計，暨評估財務報表整體之表達。本會計師相信此項查核工作可對所表示之意見提供合理之依據。

依本會計師意見，第一段所述財務報表在所有重大方面係依照證券發行人財務報告編製準則、商業會計法、商業會計處理準則與財務會計準則相關之規定暨一般公認會計原則編製，足以允當表達有益鋼鐵股份有限公司民國99年12月31日及民國98年12月31日之財務狀況，暨民國99年1月1日至12月31日及民國98年1月1日至12月31日之經營成果及現金流量。

有益鋼鐵股份有限公司已編製民國99年度及民國98年度之合併財務報表，並經會計師出具無保留意見之查核報告書在案，備供參考。

建興聯合會計師事務所
會計師：李 青 霖
會計師：劉 奕 宏
劉奕宏
民國 100 年 1 月 31 日
核准文號：(96)金管證(六)第 0960043735 號
核准文號：(96)金管證(六)第 0960006070 號

建興聯合會計師事務所
HORWATH CHIEN HSING
Certified Public Accountants
A member of Horwath International
事務所地址：二二二 號12樓
122, 21 Linshen 2nd Road,
Kaohsiung, Taiwan R.O.C.
電話：(07)3312133 代表線
傳真：(07)3331710

有益鋼鐵股份有限公司及其子公司
會計師查核報告


有益鋼鐵股份有限公司公鑒：

有益鋼鐵股份有限公司及其子公司民國99年12月31日及民國98年12月31日之合併資產負債表，暨民國99年1月1日至12月31日及民國98年1月1日至12月31日之合併損益表、合併股東權益變動表及合併現金流量表，業經本會計師查核竣事。上開合併財務報表之編製係管理階層之責任，本會計師之責任則為根據查核結果對上開合併財務報表表示意見。

本會計師係依照一般公認審計準則及會計師查核簽證財務報表規則規劃並執行查核工作，以合理確信財務報表有無重大不實表達。此項查核工作包括以抽查方式獲取財務報表所列金額及所揭露事項之查核證據，評估管理階層編製財務報表所採用之會計原則及所作之重大會計估計，暨評估財務報表整體之表達。本會計師相信此項查核工作可對所表示之意見提供合理之依據。

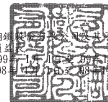
依本會計師意見，第一段所述財務報表在所有重大方面係依照證券發行人財務報告編製準則、商業會計法、商業會計處理準則與財務會計準則相關之規定暨一般公認會計原則編製，足以允當表達有益鋼鐵股份有限公司及其子公司民國99年12月31日及民國98年12月31日之財務狀況，暨民國99年1月1日至12月31日及民國98年1月1日至12月31日之經營成果及現金流量。

建興聯合會計師事務所
會計師：李 青 霖
會計師：劉 奕 宏
劉奕宏
民國 100 年 1 月 31 日
核准文號：(96)金管證(六)第 0960043735 號
核准文號：(96)金管證(六)第 0960006070 號

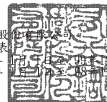


有
益
鋼
鐵
有
限
公
司
合
併
報
表
民國 99 年 12 月 31 日及 98 年 12 月 31 日

有
益
鋼
鐵
有
限
公
司
合
併
報
表
民國 99 年 12 月 31 日及 98 年 12 月 31 日



有
益
鋼
鐵
有
限
公
司
合
併
報
表
民國 99 年 12 月 31 日及 98 年 12 月 31 日



有
益
鋼
鐵
有
限
公
司
合
併
報
表
民國 99 年 12 月 31 日及 98 年 12 月 31 日

單位：新台幣仟元

單位：新台幣千元

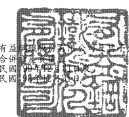
代碼	資 源	附註	99年12月31日		98年12月31日		代碼	負債及股東權益	附註	99年12月31日		98年12月31日	
			金額	%	金額	%				金額	%	金額	%
1100	流動資產	2.4	\$151,133	8.90	\$45,661	4.04	2100	流動負債	11.21	\$638,272	37.61	\$265,178	22.97
1120	應收及應付帳款	2.5	11	-	11	-	2120	短期借款	20	5,069	0.33	5,429	0.30
1140	應收帳款淨額	2.6	182,349	10.75	61,171	5.30	2140	應付帳款	20	39,162	2.31	45,899	3.98
1160	其他應收款淨額	2.7	21,234	1.25	13,388	1.18	2160	應付薪資	2.16	365	0.02	-	-
1210	存 貨	2.7	768,321	45.27	405,851	35.16	2170	應付費用	25,267	1.40	15,638	1.35	
1260	遞延所得稅資產-流動	8	-	-	22,720	1.97	2210	其他應付帳項	7,862	0.46	4,194	0.36	
1286	遞延所得稅資產-非流動	2.16	-	-	969	0.08	2270	一年內到期長期負債	12.21	-	-	6,775	0.59
13XX	流動資產合計		\$1,144,514	67.44	\$550,770	47.71	2286	遞延所得稅負債-流動	2.16	1,144	0.07	-	-
1421	基金及長期投資	2.9	\$102,585	6.05	\$114,174	9.89	21XX	流動負債合計		\$717,641	42.29	\$341,105	29.55
14XX	基金及長期投資合計		\$102,585	6.05	\$114,174	9.89	2810	其他負債	2.13	\$9,730	0.57	\$7,799	0.68
1501	固定資產		\$311,903	18.37	\$311,903	27.02	28XX	其他負債合計		\$9,730	0.57	\$7,799	0.68
1521	土地		85,064	5.05	85,064	7.24	28XX	負債合計		\$727,371	42.86	\$348,904	30.23
1531	房屋及建築		240,554	14.17	238,200	20.46	3110	普通股股本	14	\$784,524	46.23	\$733,200	63.52
1551	機器設備		4,340	0.26	3,680	0.26	31XX	股本合計		\$784,524	46.23	\$733,200	63.52
1561	運輸設備		7,251	0.42	7,149	0.62	3420	股東權益其他項目		\$8,823	0.48	\$982	0.09
1581	其他設備		18,471	1.09	17,813	1.55	3430	特別盈餘公積		775	0.04	100	0.01
15XX	固定資產合計		\$668,163	39.36	\$659,666	57.15	34XX	股東權益合計		\$8,882	0.52	\$8,187	0.71
1631	遞延所得稅負債-流動	2.16	\$28,421	1.61	\$28,421	2.50	34XX	資本公積		\$8,882	0.52	\$8,187	0.71
1671	未完工程		1,928	0.12	1,100	0.09	34XX	保留盈餘		\$8,882	0.52	\$8,187	0.71
1672	遞延所得稅負債-非流動	2.16	-	-	-	-	34XX	法定盈餘公積		\$8,882	0.52	\$8,187	0.71
17XX	流動負債合計		\$1,145,073	67.47	\$551,418	47.77	34XX	特別盈餘公積		\$8,882	0.52	\$8,187	0.71
1820	存出保證金	2	3103	0.01	\$1,394	0.12	34XX	資本公積合計		\$8,882	0.52	\$8,187	0.71
1830	遞延費用	2	41,219	2.43	84,934	7.36	34XX	法定盈餘公積		\$8,882	0.52	\$8,187	0.71
18XX	其他資產合計		\$42,711	2.52	\$88,624	7.68	34XX	特別盈餘公積		\$8,882	0.52	\$8,187	0.71
1XXX	資產總計		\$1,697,049	100.00	\$1,154,354	100.00	34XX	資本公積合計		\$8,882	0.52	\$8,187	0.71
							34XX	保留盈餘		\$8,882	0.52	\$8,187	0.71
							34XX	法定盈餘公積		\$8,882	0.52	\$8,187	0.71
							34XX	特別盈餘公積		\$8,882	0.52	\$8,187	0.71
							34XX	資本公積合計		\$8,882	0.52	\$8,187	0.71
							34XX	保留盈餘		\$8,882	0.52	\$8,187	0.71
							34XX	法定盈餘公積		\$8,882	0.52	\$8,187	0.71
							34XX	特別盈餘公積		\$8,882	0.52	\$8,187	0.71
							34XX	資本公積合計		\$8,882	0.52	\$8,187	0.71
							34XX	保留盈餘		\$8,882	0.52	\$8,187	0.71
							34XX	法定盈餘公積		\$8,882	0.52	\$8,187	0.71
							34XX	特別盈餘公積		\$8,882	0.52	\$8,187	0.71
							34XX	資本公積合計		\$8,882	0.52	\$8,187	0.71
							34XX	保留盈餘		\$8,882	0.52	\$8,187	0.71
							34XX	法定盈餘公積		\$8,882	0.52	\$8,187	0.71
							34XX	特別盈餘公積		\$8,882	0.52	\$8,187	0.71
							34XX	資本公積合計		\$8,882	0.52	\$8,187	0.71
							34XX	保留盈餘		\$8,882	0.52	\$8,187	0.71
							34XX	法定盈餘公積		\$8,882	0.52	\$8,187	0.71
							34XX	特別盈餘公積		\$8,882	0.52	\$8,187	0.71
							34XX	資本公積合計		\$8,882	0.52	\$8,187	0.71
							34XX	保留盈餘		\$8,882	0.52	\$8,187	0.71
							34XX	法定盈餘公積		\$8,882	0.52	\$8,187	0.71
							34XX	特別盈餘公積		\$8,882	0.52	\$8,187	0.71
							34XX	資本公積合計		\$8,882	0.52	\$8,187	0.71
							34XX	保留盈餘		\$8,882	0.52	\$8,187	0.71
							34XX	法定盈餘公積		\$8,882	0.52	\$8,187	0.71
							34XX	特別盈餘公積		\$8,882	0.52	\$8,187	0.71
							34XX	資本公積合計		\$8,882	0.52	\$8,187	0.71
							34XX	保留盈餘		\$8,882	0.52	\$8,187	0.71
							34XX	法定盈餘公積		\$8,882	0.52	\$8,187	0.71
							34XX	特別盈餘公積		\$8,882	0.52	\$8,187	0.71
							34XX	資本公積合計		\$8,882	0.52	\$8,187	0.71
							34XX	保留盈餘		\$8,882	0.52	\$8,187	0.71
							34XX	法定盈餘公積		\$8,882	0.52	\$8,187	0.71
							34XX	特別盈餘公積		\$8,882	0.52	\$8,187	0.71
							34XX	資本公積合計		\$8,882	0.52	\$8,187	0.71
							34XX	保留盈餘		\$8,882	0.52	\$8,187	0.71
							34XX	法定盈餘公積		\$8,882	0.52	\$8,187	0.71
							34XX	特別盈餘公積		\$8,882	0.52	\$8,187	0.71
							34XX	資本公積合計		\$8,882	0.52	\$8,187	0.71
							34XX	保留盈餘		\$8,882	0.52	\$8,187	0.71
							34XX	法定盈餘公積		\$8,882	0.52	\$8,187	0.71
							34XX	特別盈餘公積		\$8,882	0.52	\$8,187	0.71
							34XX	資本公積合計		\$8,882	0.52	\$8,187	0.71
							34XX	保留盈餘		\$8,882	0.52	\$8,187	0.71
							34XX	法定盈餘公積		\$8,882	0.52	\$8,187	0.71
							34XX	特別盈餘公積		\$8,882	0.52	\$8,187	0.71
							34XX	資本公積合計		\$8,882	0.52	\$8,187	0.71
							34XX	保留盈餘		\$8,882	0.52	\$8,187	0.71
							34XX	法定盈餘公積		\$8,882	0.52	\$8,187	0.71
							34XX	特別盈餘公積		\$8,882	0.52	\$8,187	0.71
							34XX	資本公積合計		\$8,882	0.52	\$8,187	0.71
							34XX	保留盈餘		\$8,882	0.52	\$8,187	0.71
							34XX	法定盈餘公積		\$8,882	0.52	\$8,187	0.71
							34XX	特別盈餘公積		\$8,882	0.52	\$8,187	0.71
							34XX	資本公積合計		\$8,882	0.52	\$8,187	0.71
							34XX	保留盈餘		\$8,882	0.52	\$8,187	0.71
							34XX	法定盈餘公積		\$8,882	0.52	\$8,187	0.71
							34XX	特別盈餘公積		\$8,882	0.52	\$8,187	0.71
							34XX	資本公積合計		\$8,882	0.52	\$8,187	0.71
							34XX	保留盈餘		\$8,882	0.52	\$8,187	0.71
							34XX	法定盈餘公積		\$8,882	0.52	\$8,187	0.71
							34XX	特別盈餘公積		\$8,882	0.52	\$8,187	0.71
							34XX	資本公積合計		\$8,882	0.52	\$8,187	0.71
							34XX	保留盈餘		\$8,882	0.52	\$8,187	0.71
							34XX	法定盈餘公積		\$8,882	0.52	\$8,187	0.71
							34XX	特別盈餘公積		\$8,882	0.52	\$8,187	0.71
							34XX	資本公積合計		\$8,882	0.52	\$8,187	0.71
							34XX	保留盈餘		\$8,882	0.52	\$8,187	0.71
							34XX	法定盈餘公積		\$8,882	0.52	\$8,187	0.71
							34XX	特別盈餘公積		\$8,882	0.52	\$8,187	0.71
							34XX	資本公積合計		\$8,882	0.52	\$8,187	0.71
							34XX	保留盈餘		\$8,882	0.52	\$8,187	0.71
							34XX	法定盈餘公積		\$8,882	0.52	\$8,187	0.71
							34XX	特別盈餘公積		\$8,882	0.52	\$8,187	0.71
							34XX	資本公積合計		\$8,882	0.52	\$8,187	0.71
							34XX	保留盈餘		\$8,882	0.52	\$8,187	0.71
							34XX	法定盈餘公積		\$8,882	0.52	\$8,187	0.71
							34XX	特別盈餘公積		\$8,882	0.52	\$8,187	0.71
							34XX	資本公積合計		\$8,882	0.52	\$8,187	0.71
							34XX	保留盈餘		\$8,882	0.52	\$8,187	0.71
							34XX	法定盈餘公積		\$8,882	0.52	\$8,187	0.71
							34XX	特別盈餘公積		\$8,882	0.52	\$8,187	0.71
							34XX	資本公積合計		\$8,882	0.52	\$8,187	0.71
							34XX	保留盈餘		\$8,882	0.52	\$8,187	0.71
							34XX	法定盈餘公積		\$8,882	0.52	\$8,187	0.71
							34XX	特別盈餘公積		\$8,882	0.52	\$8,187	0.71
							34XX	資本公積合計		\$8,882	0.52	\$8,187	0.71
							34XX	保留盈餘		\$8,882	0.52	\$8,187	0.71
							34XX	法定盈餘公積		\$8,882	0.52	\$8,187	0.71
							34XX	特別盈餘公積		\$8,882	0.52	\$8,187	0.71
							34XX	資本公積合計		\$8,882	0.52	\$8,187	0.71
							34XX	保留盈餘		\$8,882	0.52	\$8,187	0.71
							34XX	法定盈餘公積		\$8,882	0.52	\$8,187	0.71
							34XX	特別盈餘公積		\$8,882	0.52	\$8,187	0.71
							34XX	資本公積合計		\$8,882	0.52	\$8,187	0.71

(請參閱建興聯合會計師事務所民國100年1月31日查核報告書及財務報表附註)

董事長：劉憲同

經理人：劉憲榮

會計主管：陳聰智



有
益
鋼
鐵
有
限
公
司
合
併
報
表
民國 99 年 12 月 31 日及 98 年 12 月 31 日

代碼	資 源	附註	99年12月31日		98年12月31日		代碼	負債及股東權益	附註	99年12月31日		98年12月31日	
			金額	%	金額	%				金額	%	金額	%
1100	流動資產	2.4	\$151,692	8.94	\$47,309	4.10	2100	流動負債	12.22	\$638,272	37.61	\$265,178	22.97
1120	應收及應付帳款	2.5	11	-	11	-	2120	短期借款	20	5,069	0.33	5,429	0.30
1140	應收帳款淨額	2.6	182,349	10.74	61,171	5.30	2140	應付帳款	20	39,162	2.31	45,899	3.98
1160	其他應收款淨額	2.7	21,241	1.25	13,388	1.18	2160	應付薪資	2.16	365	0.02	-	-
1210	存 貨	2.7	768,321	45.27	405,851	35.16	2170	應付費用	25,267	1.49	15,638	1.35	
1260	遞延所得稅資產-流動	8	-	-	22,720	1.97	2210	其他應付帳項	7,862	0.46	4,194	0.36	
1286	遞延所得稅資產-非流動	2.17	-	-	969	0.08	2270	一年內到期長期負債	13.22	-	-	6,775	0.59
13XX	流動資產合計		\$1,145,073	67.47	\$551,418	47.77	2286	遞延所得稅負債-流動	2.17	1,144	0.07	-	-
1421	基金及長期投資	2.9	\$102,585	6.02	\$113,526	9.83	21XX	流動負債合計		\$717,641	42.29	\$341,105	29.55
14XX	基金及長期投資合計		\$102,585	6.02	\$113,526	9.83	2810	其他負債	2.14	\$9,730	0.57	\$7,799	0.68
1501	固定資產		\$311,903	18.37	\$311,903	27.02	28XX	其他負債合計		\$9,730	0.57	\$7,799	0.68
1521	土地		85,064	5.05	85,064	7.24	28XX	負債合計		\$727,371	42.86	\$348,904	30.23
1531	房屋及建築		240,554	14.17	238,200	20.48	3110	普通股股本	15	\$784,524	46.23	\$733,200	63.52
1551	機器設備		4,340	0.26	3,680	0.26	31XX	股本合計		\$784,524	46.23	\$733,200	63.52
1561	運輸設備		7,251	0.42	7,149	0.62	3420	股東權益其他項目		\$8,823	0.48	\$982	0.09
1581	其他設備		18,471	1.09	17,813	1.55	3430	特別盈餘公積		775	0.04	100	0.01
15XX	固定資產合計		\$668,163	39.36	\$659,666	57.15	34XX	股東權益合計		\$8,882	0.52	\$8,187	0.71
1631	遞延所得稅負債-流動	2.17	\$28,421	1.61	\$28,421	2.50	34XX	資本公積		\$8,882	0.52	\$8,187	0.71
1671	未完工程		1,928	0.12	1,100	0.09	34XX	保留盈餘		\$8,882	0.52	\$8,187	0.71
1672	遞延所得稅負債-非流動	2.17	-	-	-	-	34XX	法定盈餘公積		\$8,882	0.52	\$8,187	0.71
17XX	流動負債合計		\$1,145,073	67.47	\$551,418	47.77	34XX	特別盈餘公積		\$8,882	0.52	\$8,187	0.71
1820	存出保證金	2	3103	0.01	\$1,394	0.12	34XX	資本公積合計		\$8,882	0.52	\$8,187	0.71
1830	遞延費用	2	41,219	2.43	84,934	7.36	34XX	法定盈餘公積		\$8,882	0.52	\$8,187	0.71
18XX	其他資產合計		\$42,711	2.52	\$88,624	7.68	34XX	特別盈餘公積		\$8,882	0.52	\$8,187	0.71
1XXX	資產總計		\$1,697,049	100.00	\$1,154,354	100.00	34XX	資本公積合計		\$8,882	0.52	\$8,187	0.71

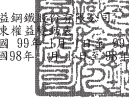
（請參閱建興國際會計師事務所民國100年1月31日查核報告書及財務報告附註）

(請參閱建興聯合會計師事務所民國100年1月31日查核報告書及財務報表附註)

董事長：劉憲同

經理人：劉憲榮

會計主管：陳聰智



有
益
鋼
鐵
有
限
公
司
合
併
報
表
民國 99 年 12 月 31 日及 98 年 12 月 31 日

項 目	股 本		保 留 盈 餘		股東權益其他調整項目		原帳換算未認列為退休基金之淨損失	金融商品未實現損益	未實現重估增值	合 計
	普通股股本	特別股股本	資本公積	法定盈餘公積	特別盈餘公積	未提撥保留盈餘				
98.12.31餘額	\$733,200	-	\$345,708	\$61,832	-	\$-309,453	\$2,148	-	-	\$743,265
資本公積轉增額	-	-	-337,821	-	-	337,821	-	-	-	-
法定盈餘公積轉增額	-	-	-	-61,832	-	61,832	-	-	-	-
本期損益	-	-	\$350	-	-	65,171	-	-	-	65,171
未認列為退休基金成本之淨損失增加	-	-	-	-	-	-1,920	-	-	-	-1,920
外幣財務報表換算所產生兌換差額增加	-	-	-	-	-	-1,166	-	-	-	-1,166
採權益法評價之被投資公司認淨資產增加	-	-	100	-	-	-	-	-	-	100
本期變動合計	-	-	\$-337,521	\$-61,832	-	\$464,624	\$-1,166	\$-1,920	-	\$82,185
98.12.31餘額	\$733,200	-	\$8,187	-	-	\$65,171	\$982	\$-2,090	-	\$80,550
本期損益	-	-	-	-	-	172,649	-	-	-	172,649
盈餘分配及分配(註)：	-	-	-	-	-	-	-	-	-	-
特別法定盈餘公積	-	-	-	\$8,517	-	-6,517	-	-	-	-
特別特別盈餘公積	-	-	-	-	\$2,090	-2,090	-	-	-	-
盈餘轉增資	51,324	-	-	-	-	-51,324	-	-	-	-
未認列為退休基金成本之淨損失增加	-	-	-	-	-	-	-1,291	-	-	-1,291
外幣財務報表換算所產生兌換差額增加	-	-	-	-	-	-	-7,805	-	-	-7,805
採權益法評價之被投資公司認淨資產增加	-	-	675	-	-	-	-	-	-	675
本期變動合計	\$51,324	-	\$675	\$6,517	\$2,090	\$112,718	\$-7,805	\$-1,291	-	\$164,228
99.12.31餘額	\$784,524	-	\$8,862	\$6,517	\$2,090	\$177,889	\$-6,823	\$-3,381	-	\$968,678

註：盈餘分配，131千元及員工紅利，131千元已於損益表中扣除。

(請參閱建興聯合會計師事務所民國100年1月31日查核報告書及財務報表附註)

董事長：劉憲同

經理人：劉憲榮

會計主管：陳聰智

董事長：劉憲同

經理人：劉憲榮

會計主管：陳聰智

董事長：劉憲同

經理人：劉憲榮

會計主管：陳聰智

單位：新台幣仟元

代碼	項 目	附 註	99 年度		98 年度	
			金 額	%	金 額	%
營業收入			\$4,436,119	101.30	\$2,826,757	101.16
4110 銷貨收入			\$4,436,119	101.30	\$2,826,757	101.16
4199 減：銷貨退回及折讓			56,931	1.30	32,366	1.16
營業收入淨額	2		\$4,379,188	100.00	\$2,794,391	100.00
5110 營業成本	7		4,129,641	94.30	2,655,446	95.02
營業毛利(毛損)			\$249,547	5.70	\$138,945	4.98
營業費用			\$72,236	0.62	\$6,847	0.96
6100 推銷費用			39,183	0.90	33,411	1.20
6200 管理費用			\$33,053	0.72	\$3,436	0.46
營業費用合計			\$72,236	0.62	\$6,847	0.96
營業淨利(淨損)			\$177,311	4.08	\$132,098	4.82
營業外收入及利益			\$73	-	\$80	-
利息收入			190	-	-	-
處分固定資產利益			-	-	-	-
兌換利益	2		18,280	0.42	-	-
金融負債評價利益			-	-	517	0.02
什項收入	19		24,510	0.56	3,616	0.13
營業外收入及利益合計			\$43,053	0.98	\$4,223	0.15
營業外費用及損失			\$2,871	0.07	\$5,199	0.19
利息費用			2,816	0.06	1,966	0.07
採權益法認列之投資損失	2.9		-	-	-	-
處分固定資產損失			1	-	-	-
兌換損失	2		-	-	1,855	0.06
營業外費用及損失合計			\$2,871	0.07	\$5,199	0.19
本期淨利(淨損)			\$174,440	3.91	\$126,903	4.63
基本每股盈餘			\$2.20		\$1.63	</